

企業・法人向け

資格学習や社内研修で使える eラーニング『教材』とは？

※ 無断引用や転載、第三者への送信禁止。



目次

Index

1. eラーニングとは
2. eラーニング導入のために必要なもの
3. eラーニング学習教材（コース）について
4. eラーニングを用いた学習教材のメリット
5. eラーニング教材を外部で作成する時の費用感
6. eラーニング教材を外部で作成する時に掛かる期間
7. ITBeeなら要望に応じたオリジナルの教材が作れる
8. おわりに

1. eラーニングとは

eラーニング（electronic Learning）は、1990年代のインターネット普及とともに発展してきた電子・情報化技術を活用する学習形態であり、ITの技術を使った**教育システム、教育コンテンツ**、教育そのものの事です。パソコンや、スマートフォンなどのモバイル端末を用いて、**業務の合間や通勤時**など、いつでもどこでも好きなときに学習することができます。



2. eラーニング導入のために必要なもの

◆ eラーニングシステム(LMS)

eラーニング学習システムは、教材を配布し、受講履歴を蓄積し、効果的、効率的に学習を進めるために欠かせない要素です。学習管理システム (Learning Management System) を略してLMSとも呼ばれます。教材であるeラーニングコンテンツの配信を行うとともに、学習者を登録・管理し学習の履歴を記録する役割を担います。

◆ eラーニング学習教材 (コース)

eラーニングを実施する上で、学習教材は受講者の満足度や成長度を左右する重要な要素です。より高い学習効果を得るためにも、ただテキストを読むだけでなく、学習者がわかりやすいような教材を揃えましょう。

◆ 受講者

eラーニングに限らず、学習、教育は、個人のスキル、知識を次のレベルにあげるため、eラーニングを効果的に実施するには、対象となる受講者自身の属性などを把握することが必要です。

◆ 運用設計

eラーニングにおいてもデメリットがあります。それらデメリットを回避するためや、効果的に学習をさせるために、しっかりと運用設計を行うことが必要になります。



3. eラーニング学習教材（コース）について

電子化されたeラーニング教材は、**動画やアニメーションのように動きをつけて理解度をあげたり**、一度しか聞くことができない講義を動画に保存して何度も見返すことができたり、**テストを自動採点してその場で合否判定し、すぐに復習をすることができる**など、紙の教材に比べて、はるかに様々なことができます。

一方で、紙の教材よりも劣っている部分もあります。一画面に表示できる情報量が少なく、網羅的な見え方ができない、学習者の望む学習スピードになりにくい、必要な部分にすぐに行くことができにくいなどです。

これらの**特徴をしっかりと把握して、学習教材を作らないと、学習者の理解度を上げられない**ばかりか、学習に対するモチベーションや大切な時間を奪いかねません。



4. eラーニングを用いた学習教材のメリット

◆ 社内教育の効率化

ラーニングは、学習者がパソコンやスマートフォンなどのモバイル端末を用いて、業務の合間や通勤時など、場所や時間を問わず効率的に学習することができる為、コア業務への影響も最小限にとどめられ、従業員個々の生産性向上にも寄与します。

◆ 研修のコスト削減

講師や会場を確保する必要がある集合研修は、意外に大きなコストがかかりもので、手配やスケジュール調整にも時間がかかります。eラーニングを活用すれば、配信するだけなので、教材の印刷代なども含めそれらのコストを大幅に削減することが可能です。

◆ 教育のフロー化・均一的な教育

eラーニングは、視覚的にも学習意欲を高める要素が満載な上、専門的な技能もわかりやすく、順序だてて伝えることができ、高度な教育のフロー化に役立ちます。従業員に充実した研修を行うことで、優秀な人材に教育できる道筋を用意できます。また、遠方の支社でも本社と同じ研修などを受けることができるため、全社内で共通する情報に関して認知や理解のバラつきを抑え、学習の質を均質化できます。

◆ 進捗状況により教材の選択や更新ができる

管理者側が、学習者の進捗状況やテスト結果などのフィードバックを即座に確認することも利点です。その結果をもとに最適な学習方法へ導くことが可能で、学習者の効果的な習得に繋がります。



5. eラーニング教材を外部で作成する時の費用感

◆ 自社にある資料や、講演内容を基に外注作成する場合

手元にパワーポイントの資料を基に、原稿作成からプロのナレーションを加えて動画を作成した場合は、業界相場でも**約300,000円**～から用意していることが多いでしょう。

自社で開催した講演等を、自分たちで撮影したり、プロのカメラマンが撮影した映像をeラーニング用の動画にします。さらには投影されるパワーポイントのスライドや、ホワイトボードの文字も、動画内に収めることが可能で、費用としてはこちらも**約300,000円**～になります。

◆ 教材作成を専門業者に外注する場合

専門業者に外注する場合、教材を企画から始めるのか、動画撮影もするのか、アニメーションやナレーションを加えるのか、などで費用相場は変動します。

外注すれば一番手間はかかりませんが、その分費用がかかるということは言えるでしょう。業者によっては「**基本料金以外に必要なオプションが多すぎて、結局高くついてしまう**」ということもあり得ます。

当社では、そんな他社様のシステムをお使いのお客様からも満足のお声を頂くほど、コース制作についてもいたってシンプルなプランをご提供しており、**すべてお任せいただく場合でも1,000,000円前後**の費用となります。



6. eラーニング教材を外部で作成する時に掛かる期間

◆ 自社にある資料や、講演内容を基に外注作成する場合

原稿作成からプロのナレーションを加えて動画を作成していく**パターンであれば、打ち合わせから納品まで1か月程度。**

プロのカメラマンが、2時間撮影をし、その映像をeラーニング用の動画にするパターンであれば撮影前に会場を押さえたりする撮影準備を含めると1か月前から始まり、撮影後は早くても1週間程度必要になるでしょう。ですが、どれだけ編集するかによっても期間は伸びます。

◆ 教材作成を専門業者に外注する場合

自社に素材が何もないところからすべてお任せいただくパターンであれば、**初めの1本目は2～3か月、2本目からは1か月程度必要**になります。

詳しい費用や期間を知りたい場合は、まずは制作専門業者に直接ご相談してみましよう。



7. ITBeeなら要望に応じたオリジナルの教材が作れる

◆ 自社独自の教材を企画から原稿作成・編集まで一貫で作成

ITBeeでは、企画・設計フェーズから制作まで関わらせていただくことで、学習者にとってわかりやすく、かつ学習効率が高いコンテンツを制作することができます。

お客様のところに資料が全くない、口述のみの研修なども、映像からアニメーション化まで、様々な表現手法を駆使したコンテンツに仕上げます。

◆ 高クオリティかつ要望に応じた様々なプランをご用意

✓ パワーポイントeラーニング化プラン

講義等の資料を元に、プロのライターがナレーション原稿を作成、ナレーター音声入りの動画にするプランです。

✓ 講師撮影eラーニング化プラン


集合研修やセミナー風景をプロの撮影チームが撮影し、お持ちの講義資料（パワーポイント）と一体化した動画を制作するプランです。

✓ オリジナルeラーニング企画制作プラン

コース制作は、学習テーマや受講者像、制作期間、ご予算等に応じた、貴社のステータスに最適なお提案をし、初期の段階から参加させていただく以外にも、一部分だけに携わらせていただくことも可能です。



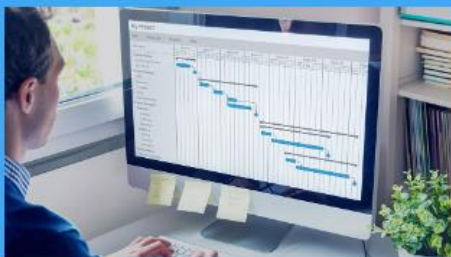
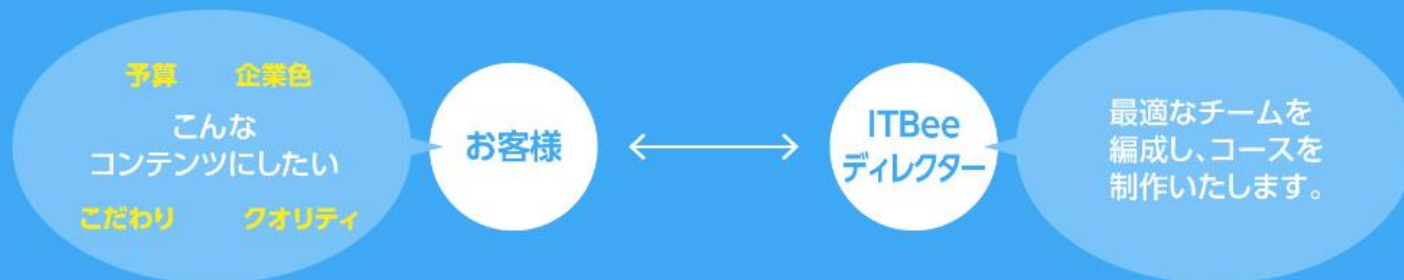
8. おわりに

A person with long brown hair is seen from behind, sitting at a desk and working on a computer. The computer monitor displays several colorful circular charts and graphs. The scene is dimly lit, with the primary light source being the computer screen. The overall atmosphere is professional and focused on data analysis or content creation.

eラーニング コース制作

研修・セミナー・授業・資料から
eラーニングコースを作成します

企画設計から原稿作成・編集まで、 コース制作のすべてをお任せいただけます



企画・設計

伝えたいコンテンツに応じて、伝わりやすい学びやすい構成を設計・提案いたします。



原稿制作

内容を加味して受講者が理解しやすいワードや言い回しにて原稿を制作します。



デザイン

文字サイズ、フォント、強弱、色、バランス、トーンなどを統一し、魅力あるコースにしていきます。



音声収録

プロのナレーターによるナレーションのアテレコを専用スタジオで行います



撮影

研修の撮影はもちろん、工場の設備やシステム等の操作手順など現場の撮影などにも対応いたします。



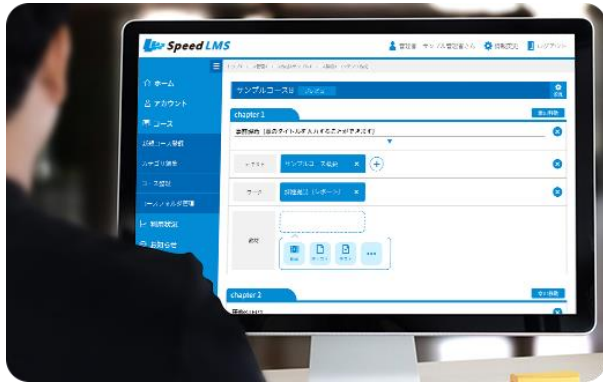
動画編集

チームで行ったクリエイティブを最終的に一つの動画にまとめていきます。

動画配信ツールとして × 情報シェアツールとして × 知識のインプットツールとして

eラーニングシステム 「Speed LMS」製品紹介

eラーニングシステムで働き方の改革を！



「使いやすさ」にこだわったeラーニングシステム！

SpeedLMSは、ITに不慣れな方でもシステム操作で迷わないように、できるだけ簡単に使えるように考え抜かれたシステムです。アイコン操作から、簡単にコースが作れる機能や、動画を配信に最適な形に変換してくれる機能、期限間際の受講者に自動でフォローメールを送信する機能など、できるだけ管理者に負担がかからないように設計されています。Pro版ではさらに、運用上必要な機能の追加、サービスにあったデザインの変更など、カスタマイズを自由自在に行う事が可能です。



セキュリティを重視！開発もデータセンターも日本国内

お客様の大切な個人情報、機密情報をお預かりするために、ITBeeでは様々な取り組みを行っております。情報セキュリティマネジメントシステム（ISO/IEC 27001:2013）（認証登録番号：JP20/080626）を取得。クラウドサービスは、日本国内のIIJ社のGIOを利用。海外に情報が流出しないように配慮しております。プログラムの開発は全て自社内にて行っております。



わかりやすい料金設定。業界最安のプランもあり！

他社様のシステムをご利用のお客様から、基本料金以外に必要なオプションが多すぎて、結局高くてしまうというお声を多数頂いております。SpeedLMSでは、月額のご利用料金の中に動画配信も含めたすべての機能（カスタマイズ機能除く）の費用が含まれます。登録ID数もしくは同時接続数による料金と、Diskの容量による料金のみとなり、動画の配信における「流量課金」はございません。配信時間を気にせずお使いいただくことが可能です。



お問合せはこちら

 03-6276-7142

 info@itbee.co.jp

担当者 : 山中

受付時間 : 10:00~18:00 (土日祝除く)

公式サイト

Web <https://itbee.co.jp>